

Муниципальное дошкольное образовательное учреждение  
«Детский сад №7 комбинированного вида»  
г. Ясногорск Тульской области

## Проект в подготовительной группе "Маленькая страна под названием – Семья!"



Составила и провела  
Воспитатель: Зайцева Н.М.

Сентябрь – май 2024 г.

**Тип проекта:** информационно – творческий;

**Участники:** дети, воспитатель группы, родители.

**Продолжительность:** сентябрь - май

**Актуальность.** Семья - это первый социальный институт, с которым ребенок встречается в жизни, частью которого является. Семья занимает центральное место в воспитании ребёнка, играет основную роль в формировании мировоззрения, нравственных норм поведения, чувств, социально-нравственного облика и позиции малыша. В семье воспитание детей должно строиться на любви, опыте, традициях, личном примере из детства родных и близких. И какую бы сторону развития ребёнка мы не рассматривали, всегда окажется, что главную роль в становлении его личности на разных возрастных этапах играет семья. К сожалению, в настоящее время в нашей стране в силу многих причин ослабевают родственные связи, уходит в прошлое традиционное семейное воспитание.

**Цель:** Формирование понятия «семья» и повышение роли семейных ценностей в становлении личности ребенка.

**Задачи:**

1. Способствовать сплочению и единению представителей разных поколений
2. Воспитывать у детей чувство привязанности, любви, уважения к членам своей семьи
3. Расширять представления детей о своей семье, родственниках, профессиях членов своей семьи

**Проблемная ситуация.**

В результате работы было выявлено, что дети имеют элементарные представления о своей семье, не все знают, кем работают их родители и бабушки с дедушками, мало кто из детей знает свою родословную, уходит в прошлое семейные праздники и традиции. Как изменить такое положение?

Считаю что именно мы, взрослые, должны помочь детям понять значимость семьи, воспитывать у детей любовь и уважение к членам семьи, прививать чувство привязанности к семье и дому. Любовь к близким людям, детскому саду, родному городу играет огромную роль в становлении личности ребенка.

**Проблемы, на решение которых направлен проект:**

1. Утрата семейной функции передачи детям значимых культурных и жизненных ценностей;
2. Недостаток знаний у дошкольников о своей семье;
3. Разобщенность между семьей и детским садом.

**Предполагаемый результат.**

1. Воспитание чувства гордости за свою семью и любви к её членам, знать семейные традиции и праздники,
2. Повысить уровень родительской активности в организации совместной деятельности по воспитанию детей.
3. Установить с родителями доверительные и партнёрские отношения. Связь с другими видами деятельности. Социально-коммуникативное развитие, познавательное развитие, речевое

развитие, художественно-эстетическое развитие, физическое развитие.

### **Этапы реализации проекта.**

#### **Организационный этап**

- Определение темы проекта, изучение литературы, постановка цели и задач проекта, ознакомление с темой проекта детей и родителей.
- Составление плана основного этапа проекта.

#### **1. Подготовительный этап**

- Подготовка наглядного дидактического, демонстрационного материала по данной теме.
- Опрос детей и обсуждение проблемных вопросов (Кто такая прабабушка?, Почему моя мама называет дедушку папой? Кто кем приходится? Что такое мой род?, А у животных тоже есть родители?)
- Сбор, анализ и обобщение информации о понятии «семья».
- Подборка игр, атрибутов для игровой деятельности.
- Подготовка методической, научной и художественной литературы в книжных вариантах и в сети интернет.
- Подбор материала и инструментов для изобразительной и продуктивной деятельности .
- Совместно с родителями обсуждение возможностей реализации проекта, определение его содержания, составление плана мероприятий, предполагаемых результатов.

#### **2. Основной этап. Практический**

##### ***Игровая деятельность.***

*Игры с конструктором:* «Двухэтажный дом для семьи».

Цель: развивать умение воспринимать предметы и явления во взаимосвязях, устанавливать их, аргументировать свои решения, развивать воображение, учить сооружать постройку с перекрытиями, определять какие нужны детали.

*Дидактическая игра:* «Почта доверия» (дети фразами высказывают своё отношение к характеру поведения в различных ситуациях).

*Д/игры:* «Составь свою семью», «Кто моложе, кто старше», «Кто сказал комплимент?», «Угадай, кто это?», «Подбери слова-действия», «Кто кем, кому приходится».

Цель: уметь выделять логические неточности, различать голоса близких людей, закреплять умение согласовывать свои действия с действиями других участников игры, развивать сообразительность, умения решать поставленную задачу.

*Настольная игра* «Профессии».

Цель: расширять представление о разнообразных профессиях, воспитывать уважительное отношение к труду взрослых.

*Коммуникативные игры:* «Назови ласково», «Я умею...»

*Сюжетно-ролевые игры:* «Семья. День рождения», «Я гуляю с братом и сестренкой», «Наша семья празднует новый год», «Мы помощники для мамы», «Едем в гости».

Цель: воспитывать навыки культурного общения, активизировать соответствующий тематике словарь, развивать творческое воображение, содействовать творческому использованию в играх представлений об окружающей жизни.

#### ***Познавательное развитие.***

*Непосредственно-образовательная деятельность: «ООД «Моя семья».*

Цель: ознакомление детей с конвенцией о правах ребенка, дать представление о защите прав ребенка членами его семьи, закреплять представления о семье, развивать толерантность и эмпатию.

*ООД «Род и родословие».*

Цель: закреплять представления о родственных отношениях, формировать элементарные представления о том, что такое род и родословие, о традициях и обычаях семьи, воспитывать любовь и уважение к членам семьи.

*Познание ФЭМП.*

Решение логических задач по теме «Семья» (см. приложение).

*Рассказ воспитателя: «Когда взрослых нет дома».*

Цель: воспитывать ответственность за свою безопасность и жизнь близких людей.

*Беседы: «Какие обязанности ты выполняешь дома?», «Имена моих родных», «Что значит любить родителей?», «Что такое генеалогическое древо?», «Родственные отношения».*

Цель: Расширять знания и представления о семье, уточнять знания о родственных связях, учить отвечать на вопросы, развивать навыки правильного грамматического строя речи.

**БЕСЕДА о привычках ЗОЖ**

*Речевое развитие.*

*Составление рассказа по сюжетной картине: «Семья».*

Цель: учить детей связно и последовательно описывать изображенные события, учить детей придумывать события, предшествующие изображенным событиям, активизировать словарный запас, воспитывать заботливое отношение к членам своей семьи.

*Составление рассказов на темы: «Идем гулять в парк», «Мои бабушки и дедушки», «Я вырасту и стану...».*

- Знакомство с пословицами и поговорками о семье, обсуждение смысла пословиц.

- Игры-задания с обсуждением ситуаций («Как мама и бабушка заботятся о нас»).

*Чтение художественной литературы.*

Цель: приобщать детей к словесному искусству, воспитывать читателя, способного испытывать сострадание и сочувствие к героям книги, подводить детей к мотивированной оценке поступков и характеров героев.

- Е.А. Благинина «Вот такая мама», «Наш дедушка», «Научу обуваться и братца», «Аленушка».
- В.Ю. Драгунский «Чики брык»,
- С.В. Михалков «Недотёпа».

- Я.Л. Аким «Мужчина в доме», «Мой брат Миша».
- Олег Бундур «Про любовь», «Семья», «Воскресенье», «Папу с мамой берегу».
- Татьяна Агибалова: «В семейном кругу», «Что может быть дороже семьи?»
- М. Дружинина «Девочка наоборот»
- А. Барто «Младший брат»
- Н. Артюхова «Большая береза»
- Т.н.с. «Три дочери»
- Р.н.с. «Три сына»
- Е. Пермяк «Как Маша стала большой»
- Л.Н. Толстой «Дед».

Заучивание стихотворений: А.Майков «Мать и дитя».

Загадки на темы: «Семья», «Дом», «Школа», «Детский сад».

### ***Продуктивная деятельность.***

*Художественная деятельность.*

Использование раскрасок по теме «Моя семья».

Аппликация: «Символ семьи».

Рисование: «Моя семья», «Мы идем в детский сад», «Наши праздники дома», «Портреты родителей».

Цель: закреплять умение задумывать несложный сюжет рисунка, развивать самостоятельность и творческую активность, учить рисовать фигуру человека в движении.

Изготовление праздничных открыток на «День матери», «День отца»

Лепка: «Мы гуляем с папой».

Цель: учить создавать несложный сюжет в лепке, лепить фигуры разного роста, с соблюдением пропорций.

Конструирование: «Мой дом».

### ***Физическое развитие***

- Использование физкультминуток: «Семья», «Мама и дочь», «Человек».
- Пальчиковые игры: «Помощники», «Репка», «Моя семья».
- Подвижные игры: «Как живёте?», «Найди свой домик», игра-миниатюра «Дружная семья».

### ***Трудовая деятельность.***

- Посильная трудовая деятельность дома.
- Дежурство по столовой, на занятиях, ручной труд.
- Трудовые поручения в группе и дома.

### ***Социально-коммуникативное развитие***

- Рассмотрение картин художников.

Цель: показать детям как художник передает в работах любовь и нежность к персонажам. З.Серебрякова «За обедом», Б.Кустодиев «Утро».

Досуг: «К нам в гости пришли бабушки и дедушки!»

Цель: расширять представления детей об отношении к пожилым людям, воспитывать уважительное отношение к старым и пожилым, побуждать детей к проявлению сочувствия, вызывать эмоциональный отклик к

оказанию помощи своим бабушкам и дедушкам, формировать стремление активно участвовать в развлечении, быть доброжелательным, развивать память, воображение.

### ***Работа с родителями (практические задания, рекомендации, совместные мероприятия)***

- Анкетирование родителей.
- Консультации для родителей. Подбор литературы по воспитанию детей.
- Сотворчество родителей и детей в оформлении выставок, составлении рассказов о семье, в создании Генеалогического древа семьи.

Цель: Повысить уровень знаний родителей о целях и задачах нравственного воспитания детей. Привлечь родителей к участию в жизни ДОУ. Вызвать желание родителей помочь педагогам удовлетворить потребность детей в познании, в развитии творчества у детей, помочь детям углубить знания о понятии «Семья», увидеть ценность семейных связей.

### **3 этап. Заключительный**

- Отчет о реализации проекта.
- Сбор всей информации и материалов по проекту.
- Анализ выполнения поставленных целей и задач.

Проект реализовывался в НОД и, в совместной деятельности взрослых и детей, совместной деятельности детей, совместной работе с родителями, в создании предметно-развивающей среды.

### **Продукты проектной деятельности.**

- Информация в родительском уголке о проекте и приглашение к участию.
- Размещение справочной информации по тематике бесед и занятий с детьми. Подбор иллюстраций, пословиц и поговорок о семье и родословии.
- Правовое воспитание родителей. Консультация «Конвенция ООН о защите прав ребёнка».
- Организация прогулок детей с родителями в выходной день.
- Составление рассказа «Идем гулять в парк».
- Консультация: «Чтобы ребенок вырос всесторонне развитым».
- Памятка: «Советы по воспитанию внуков».
- Консультация «Воспитание детей в семье».
- Выставка рисунков «Моя семья».
- Участие родителей в выставке поделок (детей совместно с родителями) «Наши руки творят чудеса» (осенние поделки из бросового материала).
- Оформление альбомов «Моя семья. Моё родословие».
- Составление родителями совместно с детьми небольшого рассказа о семье.
- Составление генеалогического древа «Моя родословная».

**Вывод:** в процессе работы над проектом дети расширили свои знания о семье и её традициях. Работа над проектом заставила задуматься, что у каждой семьи есть род, история, прошлое и настоящее. История каждой семьи – это

история нашей страны, это наши прародители, которые защищали и оберегали родину.

Семья для каждого должна быть опорой, поддержкой, и тем местом, куда всегда хочется вернуться. Семья помогает нам закалиться, преодолеть трудности, развивать навыки общения, даёт нам уроки любви.

В процессе работы над проектом дошкольники пришли к выводу: нужно находить общие дела и увлечения, отдыхать активно, заботиться о животных и растениях, заниматься спортом, музыкой и живописью. А чтобы в семье был мир и лад, нужно любить друг друга и уважать мнения всех, прощать обиды и не злиться.

Благодаря проделанной работе, наши дети осознанно могут ответить на вопрос, почему необходимо заботиться о своей семье, уважительно относиться друг к другу.

Проект дал возможность дошкольникам познакомиться с произведениями художников, писателей, поэтов, музыкантов и с русским народным творчеством, связанным с семьей.

За время реализации проекта развивались творческие и познавательные способности детей, умения анализировать. Дети играли, рассматривали, наблюдали, сочиняли, читали и рассказывали.

Активизировалось сотрудничество педагогов, детей и родителей. Также у родителей повысилась заинтересованность в помощи детям.

Благодаря проведенной работе, у детей и родителей появилось стремление больше времени проводить вместе, вести здоровый образ жизни не только в физическом плане, а и в психическом.

### **Список литературы**

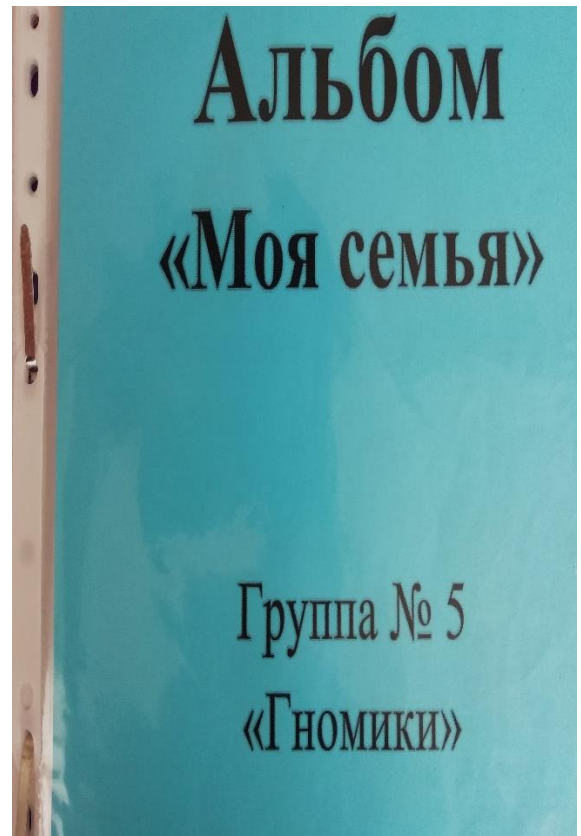

1. От рождения до школы. Примерная основная общеобразовательная программа дошкольного образования [Текст] / под ред. Е.Н.Вераксы, Т.С.Комаровой, М.А.Васильевой. – М.: МОЗАИКА-СИНТЕЗ, 2011. – 336 с.
2. С.И.Семенова «Учим детей сочувствовать и сопереживать: Конспекты и материалы к занятиям с детьми 5-8 лет. - М.:АРКТИ, 2010.
3. «Знакомим дошкольников с Конвенцией о правах ребенка: Практическое пособие для работников дошкольных образовательных учреждений. Е.В.Соловьева, Т.А.Данилина, Т.С.Лагода, Н.М. Степина. - 4-изд., испр. И доп. - М.: АРКТИ, 2005.
4. Нравственное воспитание дошкольника / Под ред. В.Г.Нечаевой.- М., Педагогика, 2006г.
5. Взаимодействие семьи и ДООУ: программы развития детско-родительских отношений; совместная деятельность педагогов, родителей и детей/ авт-сост. Н.А.Кочетова, И.А.Жёлтикова, М.А.Тверетина. – Волгоград: Учитель, 2014.
6. Ривина Е.К.Знакомим дошкольников с семьей и родословной/ Е.К.Ривина. - М.: Мозаика-Синтез, 2008.
7. Сайт «Воспитатель» - <http://vospitatel.com.ua/zaniatia/mir/moya-semya-i-rodstvenniki.html>

## ФОТООТЧЕТ


### Составление генеалогического древа «Моя родословная»









Рисование: «Моя семья»





Ева Е. 25.04.24 "Моя семья"

Конструирование: «Мой дом»





### «Портреты родителей»



## Апликация: «Символ семьи»

